

QUICK REFERENCE CARD

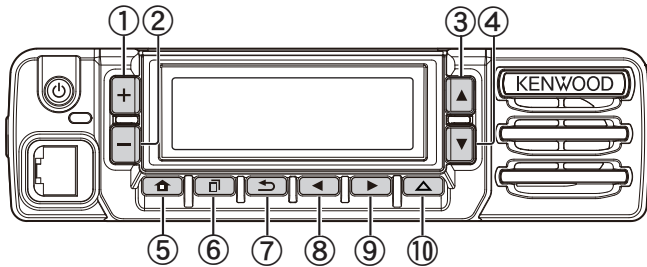
Function Indicator

| Indicator | Description |
|-----------|---|
| | Displays the signal strength. |
| | The channel is using high transmit power. |
| | The channel is using medium transmit power. |
| | The channel is using low transmit power. |
| | In Digital mode (Digital Channel) |
| | In Analog mode (Analog Channel) |
| | In Digital mode (Mixed Channel) |
| | In Analog mode (Mixed Channel) |
| | The Bluetooth function is activated. Blinks in the process of turning on Bluetooth. (NX-3720HG/ NX-3820HG Only) |
| | Connected to Bluetooth device. (NX-3720HG/ NX-3820HG Only) |
| | The GPS position is determined. Blinks when the GPS is unable to determine the position. |
| | Scan, Priority Scan or Voting/Site Roaming is in progress. Blinks when the scan is paused. |
| P1 | Indicates Priority channel 1 or Priority Monitor ID 1. |
| F2 | Indicates Priority channel 2 or Priority Monitor ID 2. |

| Indicator | Description |
|-----------|--|
| F3 | Indicates Priority Monitor ID 3. |
| F4 | Indicates Priority Monitor ID 4. |
| | The current channel is added to the scanning sequence. |
| | The current Zone is added to the Multi-Zone scanning sequence. |
| | The Scrambler function is activated. |
| | The Encryption function is activated. Blinks when receiving an encrypted carrier. |
| | The Encryption (AES) function is activated. Blinks when receiving an encrypted carrier. |
| | The Encryption (DES) function is activated. Blinks when receiving an encrypted carrier. |
| | The Enhanced Encryption function is activated. Blinks when receiving an encrypted carrier. |
| | The Talk Around function is activated. |
| | The Monitor or Squelch Off is activated. |
| | The External Speaker is activated. |
| | The External Speaker (Internal + External) is activated. |
| | Blinks when an incoming call matches your Optional Signaling. |

| Indicator | Description |
|-----------|---|
| | A message is stored in the memory. Blinks when a new message is received. |
| | The VOX function is activated. (NX-3720HG/ NX-3820HG Only) |
| | The Site Lock function is activated. |
| | The Broadcast Call function is activated. |
| | The Surveillance function is activated. |
| | The System Lock function is activated. |
| | The selected group is programmed as telephone IDs. Blinks during Auto Telephone search. |
| T | The Tactical Zone is activated. |
| | The Horn Alert function is activated. |
| | The Public Address function is activated. |
| | AUX A is activated. |
| | AUX B is activated. |
| | AUX C is activated. |
| | The Lone Worker function is activated. |
| | The OVCM function is activated. |
| | The Operator Selectable Tone function is activated. |
| | Blinks during Auto Recording. |

Programmable Functions Button



(Enter the programmed function names for each key.)

| No. | Programmed Function Name | Comment |
|-----|--------------------------|---------|
| ① | | |
| ② | | |
| ③ | | |
| ④ | | |
| ⑤ | | |
| ⑥ | | |
| ⑦ | | |
| ⑧ | | |
| ⑨ | | |
| ⑩ | | |

CARTE DE RÉFÉRENCE RAPIDE

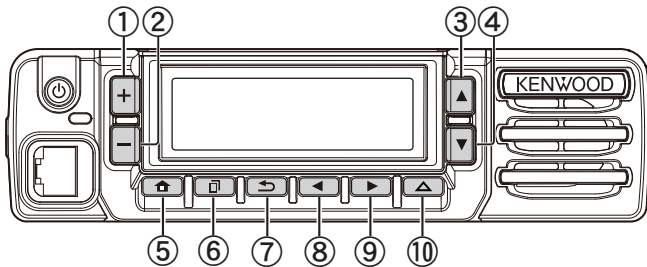
Indicateur de fonction

| Indicateur | Description |
|------------|--|
| | Affiche la force du signal. |
| | Le canal utilise une énergie de transmission élevée. |
| | Le canal utilise une énergie de transmission moyenne. |
| | Le canal utilise une énergie de transmission faible. |
| | En mode numérique (Canal numérique) |
| | En mode analogique (Canal analogique) |
| | En mode numérique (Canal mixte) |
| | En mode analogique (Canal mixte) |
| | La fonction Bluetooth est activée. Clignote dans le processus d'activation du Bluetooth. (NX-3720HG/ NX-3820HG uniquement) |
| | Connecté à un dispositif Bluetooth. (NX-3720HG/ NX-3820HG uniquement) |
| | La position GPS est déterminée. Clignote lorsque le GPS est incapable de déterminer la position. |
| | Balayage, Balayage prioritaire ou Vote/ Site Roaming est en cours. Clignote lorsque le balayage s'arrête momentanément. |
| | Indique le canal prioritaire 1 ou l'ID de l'écran prioritaire 1. |
| | Indique le canal prioritaire 2 ou l'ID de l'écran prioritaire 2. |

| Indicateur | Description |
|------------|--|
| | Indique l'ID de l'écran prioritaire 3. |
| | Indique l'ID de l'écran prioritaire 4. |
| | Le canal en cours est ajouté à la séquence de balayage. |
| | La zone en cours est ajoutée à la séquence de balayage Multi- Zone. |
| | La fonction Brouilleur est activée. |
| | La fonction Encodage est activée. Clignote lors de la réception d'un transporteur crypté. |
| | La fonction Encodage (AES) est activée. Clignote lors de la réception d'un transporteur crypté. |
| | La fonction Encodage (DES) est activée. Clignote lors de la réception d'un transporteur crypté. |
| | La fonction Encodage amélioré est activée. Clignote lors de la réception d'un transporteur crypté. |
| | La fonction Talk Around est activée. |
| | La fonction Surveillance ou Silencieux désactivé est activée. |
| | Haut-parleur externe est activé. |
| | Le haut-parleur externe (interne + externe) est activé. |
| | Clignote lorsqu'un appel entrant correspond à vos Signal facultatif. |

| Indicateur | Description |
|------------|--|
| | Un message est enregistré dans la mémoire. Clignote lorsqu'on reçoit un nouveau message. |
| | La fonction VOX est activée. (NX-3720HG/ NX-3820HG uniquement) |
| | La fonction Verrouillage site est activée. |
| | La fonction Appel de diffusion est activée. |
| | La fonction Surveillance est activée. |
| | La fonction Verrouillage du système est activée. |
| | S'affiche lorsque le groupe sélectionné est programmé comme ID du téléphone. Clignote pendant la recherche téléphonique automatique. |
| | La Zone tactique est activé. |
| | La fonction Avertissement par klaxon est activée. |
| | La fonction Sonorisation est activée. |
| | AUX A est activé. |
| | AUX B est activé. |
| | AUX C est activé. |
| | La fonction Travailleur seul est activée. |
| | La fonction OVCM est activée. |
| | La fonction Tonalité sélectionnable par l'opérateur est activée. |
| | Clignote pendant Enregistrement automatique. |

Bouton de fonctions programmables



(Entrez les noms des fonctions programmées de chaque touche)

| No. | Noms des fonction programmée | Commentaire |
|-----|------------------------------|-------------|
| ① | | |
| ② | | |
| ③ | | |
| ④ | | |
| ⑤ | | |
| ⑥ | | |
| ⑦ | | |
| ⑧ | | |
| ⑨ | | |
| ⑩ | | |

TARJETA DE REFERENCIA RÁPIDA

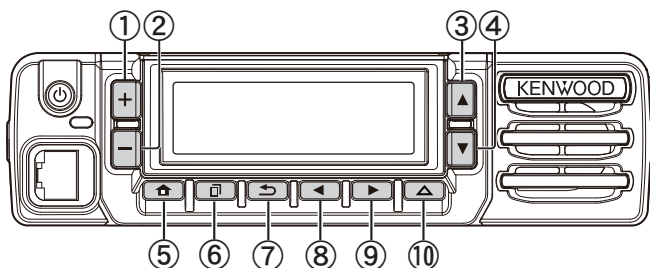
Indicador de función

| Indicator | Description |
|-----------|---|
| | Muestra la intensidad de la señal. |
| | El canal utiliza transmisión de alta potencia. |
| | El canal utiliza transmisión de media potencia. |
| | El canal utiliza transmisión de baja potencia. |
| | En el modo digital (Canal digital) |
| | En modo analógico (Canal analógico) |
| | En modo digital (Canal mixto) |
| | En modo analógico (Canal mixto) |
| | La función Bluetooth está activada. Parpadea durante el proceso de activación de Bluetooth. (NX-3720HG/ NX-3820HG solamente) |
| | Conectado a un dispositivo Bluetooth. (NX-3720HG/ NX-3820HG solamente) |
| | Se define la posición GPS. Parpadea cuando el sistema GPS no puede determinar la posición. |
| | Exploración, Exploración prioritaria o Votación/ Itinerancia del sitio está en curso. Parpadea cuando la exploración está en pausa. |
| P1 | Indica prioridad canal 1 o prioridad Monitor ID 1. |
| P2 | Indica prioridad canal 2 o prioridad Monitor ID 2. |

| Indicator | Description |
|-----------|--|
| F3 | Indica prioridad Monitor ID 3. |
| P4 | Indica prioridad Monitor ID 4. |
| | El canal actual se añade a la secuencia de escaneado. |
| | La zona actual se añade a la secuencia de exploración multizona. |
| | La función Mezclador está activada. |
| | La función Cifrado está activada. Parpadea al recibir un portador cifrado. |
| | La función Cifrado (AES) está activada. Parpadea al recibir un portador cifrado. |
| | La función Cifrado (DES) está activada. Parpadea al recibir un portador cifrado. |
| | La función Cifrado mejorado está activada. Parpadea al recibir un portador cifrado. |
| | La función Talk Around está activada. |
| | La función Monitor o Desactivar Silenciamiento está activada. |
| | El altavoz externo está activado. |
| | El altavoz externo (Interno + Externo) está activado. |
| | Parpadea cuando una llamada entrante coincide con Señal opcional. |
| | Hay un mensaje almacenado en la memoria. Parpadea cuando se recibe un mensaje nuevo. |

| Indicator | Description |
|-----------|--|
| | La función VOX está activada. (NX-3720HG/ NX-3820HG solamente) |
| | La función Bloqueo de sitio está activada. |
| | La función Llamada de Difusión está activada. |
| | La función Vigilancia está activada. |
| | La función Bloqueo del Sistema está activada. |
| | Aparece cuando el grupo seleccionado es programado como los ID de teléfono. Parpadea durante la búsqueda de Teléfono Automática. |
| T | La Zona Táctica está activada. |
| | La función Bocina de alerta está activada. |
| | La función Megafonía está activada. |
| | AUX A está activado. |
| | AUX B está activado. |
| | AUX C está activado. |
| | La función Trabajador solo está activada. |
| | La función OVCM está activada. |
| | La función Tono seleccionable por operador está activada. |
| | Parpadea durante Grabación automática. |

Botón de función programables



(Introduzca los nombres de funciones programables para cada tecla.)

| No. | Nombres de función programable |
|-----|--------------------------------|
| ① | |
| ② | |
| ③ | |
| ④ | |
| ⑤ | |
| ⑥ | |
| ⑦ | |
| ⑧ | |
| ⑨ | |
| ⑩ | |

| Comentario |
|------------|
| |
| |
| |
| |
| |
| |
| |
| |
| |
| |